

jcmtechnologies  
**Kurzanleitung**  
**INSTALLATEUR**  
**KEEpush**



Motion Wandsender mit optischer  
Interaktion und INSTALL&GO System

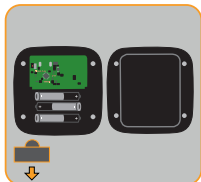
- MOTION Wandsender, 3 Kanäle, 868 MHz ·
- IP65 · 3 Batterien Typ AAA 1.5V · -20 / +55 °C
- Batterielebensdauer: 2 Jahre bzw. 6000 Aktivierungen ·

DE

## Beschreibung

3-Kanal Motion Sender für 3 unterschiedliche Anwendungen (z.B. Tor auf, Licht an usw.)

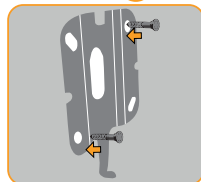
## Installation



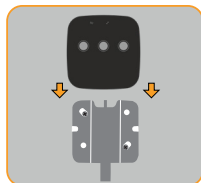
Batterieschutz entfernen



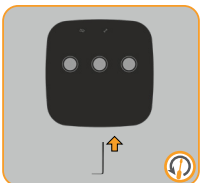
Batterieabdeckung anschrauben



Wandhalterung montieren




Sender auf Wandhalterung schieben



mit beigefügtem Werkzeug fixieren

nicht in der Nähe von  
anderen Funkgeräten  
installieren (könnte  
Batterielebensdauer  
negativ beeinflussen)


## Programmierung



Programmiermodus im  
Empfänger öffnen



Wandsender aufwecken



gewünschten Knopf  
(Kanal) drücken



jcmtechnologies

# Kurzanleitung INSTALLATEUR KEEpush

Motion Wandsender mit optischer  
Interaktion und INSTALL&GO System

- MOTION Wandsender, 3 Kanäle, 868 MHz ·
- IP65 · 3 Batterien Typ AAA 1.5V · -20 / +55 °C
- Batterielebensdauer: 2 Jahre bzw. 6000 Aktivierungen ·

DE

## normaler Gebrauch

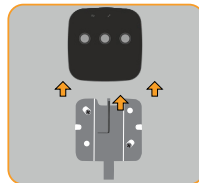


Gerät aufwecken



Kanal wählen

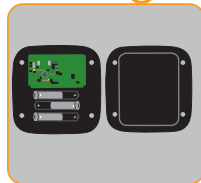
## Batterien wechseln



Fixierschraube entfernen und  
Wandsender hochschieben



Batterieabdeckung abschrauben



Batterien tauschen  
(3 x 1.5VDC AAA)

## Fehlersuche

Schauen Sie auf unserer Website für die Fehlersuche: <https://www.jcm-tech.com/de/JCM/keepad-keepush-de/>

## EU-Konformitätserklärung

Der Hersteller JCM TECHNOLOGIES erklärt, dass das Produkt KEEpush den einschlägigen grundlegenden Anforderungen der RED-Richtlinie 2014/53/EU und der RoHS-Richtlinie 2011/65/EU entspricht.

JCM TECHNOLOGIES, SA · COSTA D'EN PARATGE, 6B · 08500 VIC (BARCELONA) SPANIEN

bitte auf unserer Website nachschauen [www.jcm-tech.com/declarations](http://www.jcm-tech.com/declarations)

QG\_3200919\_KEEpush\_DE\_Rev03

jcmtechnologies

